

# Waar is JOGG actief?

De sociaaleconomisch status van JOGG-buurtten in 2023

Marthe Westerbroek en Björn Schadenberg

JOGG wil zoveel mogelijk 0-19-jarigen bereiken met hun aanpak voor een gezonde leefstijl. Daarbij zetten ze extra in op buurten met een lage sociaaleconomische status (SES). In deze factsheet beschrijven we het bereik van JOGG. Ook brengen we in kaart in hoeverre de organisatie actief is in de buurten met een lage SES-WOA-score en hoeveel kinderen en jongeren JOGG daar met hun aanpak bereikt.

De SES-WOA-score is een indicator van de welvaart, het opleidingsniveau en de arbeidsmarktdeelname van de huishoudens in een buurt. We maken in deze factsheet ook een vergelijking met [het bereik van JOGG in 2022](#).

## Over JOGG

De landelijke JOGG-organisatie streeft naar een 'leefstijltransitie' van ongezond naar gezond leven. Sociaaleconomische factoren in het gezin, zoals armoede of werkloosheid, spelen een bepalende rol bij of een gezonde leefstijl prioriteit krijgt.

Neem voor meer informatie contact op met [Marthe Westerbroek](#).

JOGG bereikt:

---

**64%** van de kinderen en jongeren

---

**76%** van alle buurten met een lage SES-WOA-score

---

**77%** van de kinderen en jongeren die wonen in een buurt met een lage SES-WOA-score

---

# Bereik van JOGG

In Nederland wonen in 2023 ruim 3,7 miljoen kinderen en jongeren van 0 tot en met 19 jaar.

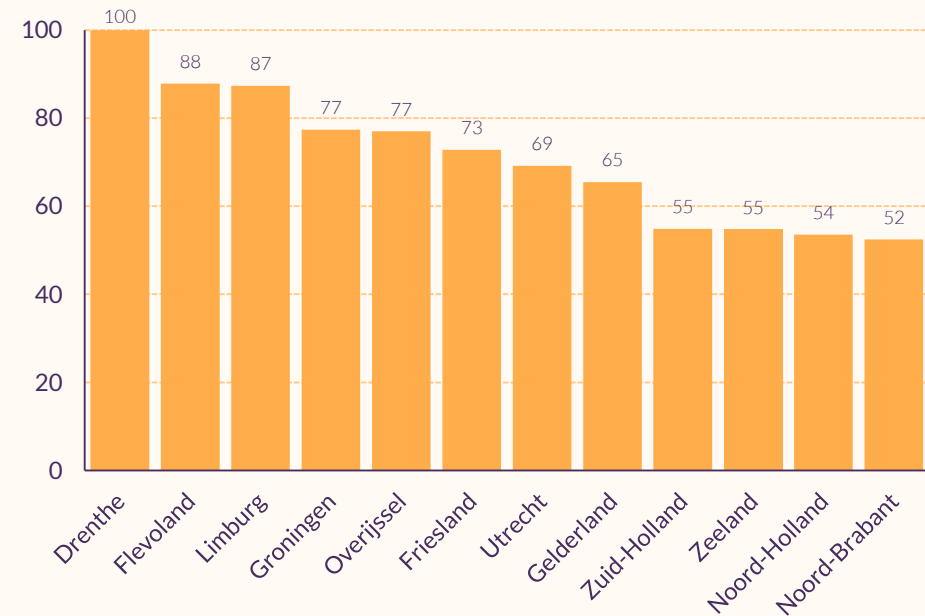
## JOGG bereikt merendeel kinderen en jongeren

JOGG is in 2023 actief in circa 9.100 buurten. Hier wonen bijna 2,4 miljoen kinderen en jongeren. Dit betekent dat twee derde (64%) van de kinderen en jongeren in een buurt woont waar JOGG actief is. In 2022 was dit nog 56 procent.

## Bereik verschilt per provincie

De mate waarin JOGG hun doelgroep bereikt, verschilt per provincie ([figuur 1](#)). Het bereik is in elke provincie toegenomen ten opzichte van een jaar geleden, met uitzondering van Noord-Holland. Hier is het bereik met 5 procentpunten afgenomen. We zien de grootste toename van het bereik in Flevoland: van 31 procent in 2022 naar 88 procent in 2023.

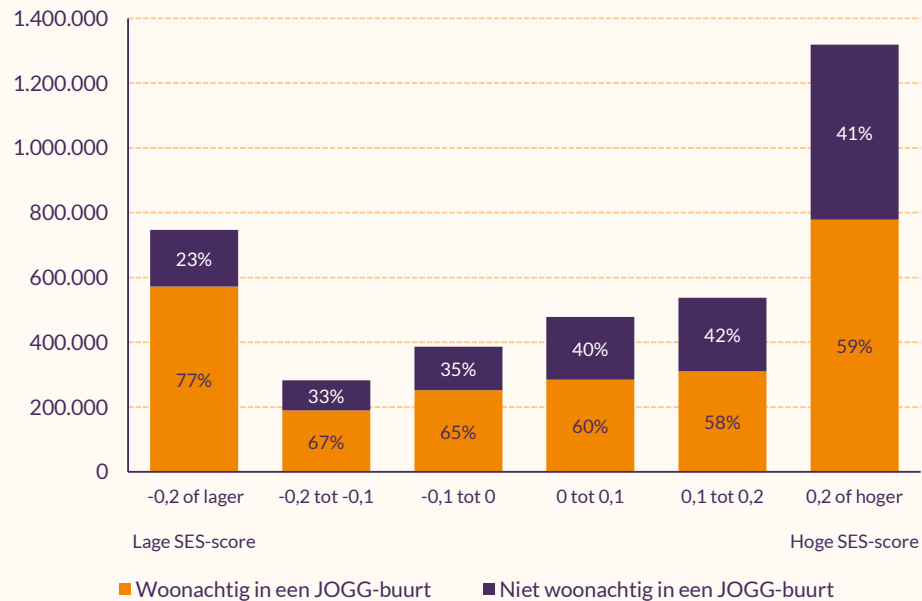
**Figuur 1**  
Percentage 0-19-jarigen dat JOGG bereikt per provincie



Bron: Mulier Instituut, registratie JOGG-buurten, 2023; CBS, Bevolking 0 t/m 19 jaar naar wijkbuurtcode, 1-1-2023.

# Bereik naar SES-WOA-score

**Figuur 2**  
Aantal 0-19-jarigen per SES-WOA-buurtscore, uitgesplitst naar wel/niet woonachtig in JOGG-buurt



Bron: Mulier Instituut, registratie JOGG-buurtten, 2023; CBS, Bevolking 0 t/m 19 jaar naar wijkbuurtcode, 1-1-2023.

Circa 750.000 kinderen en jongeren wonen in 2023 in een buurt met een lage SES-WOA-score.

## Groter bereik in buurten met lage SES-WOA-score

JOGG is in 2023 in ruim 1.400 buurten met een lage SES-WOA-score actief. In deze buurten wonen ruim 570.000 kinderen en jongeren. JOGG bereikt hiermee meer dan drie kwart van hun doelgroep die woont in een buurt met een lage SES-WOA-score (77%).

Naar verhouding bereikt JOGG meer kinderen en jongeren in deze buurten dan in buurten met een hogere SES-WOA-score ([figuur 2](#)).

## Toename bereik JOGG in buurten met hoge SES-WOA-score

In vergelijking met 2022 is het bereik van JOGG voornamelijk toegenomen in buurten met een hogere SES-WOA-score. Maar deze buurten hadden ook de grootste groeiemogelijkheid.

# Bereik in buurten met lage SES-WOA-score

**Kaart 1** geeft per provincie het percentage 0-19-jarigen weer dat in een buurt met een lage SES-WOA-score woont die JOGG bereikt.

## Grootste bereik in Drenthe en Limburg

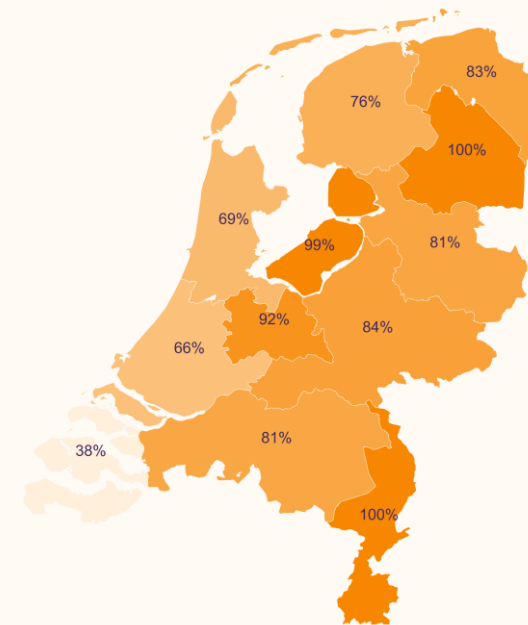
JOGG bereikt in Drenthe, Flevoland en Limburg (nagenoeg) alle kinderen die wonen in een buurt met een lage SES-WOA-score (**kaart 1**). Voor Drenthe en Limburg was dit een jaar eerder ook al het geval. In Flevoland bereikte JOGG in 2022 nog minder dan de helft van deze groep (45%).

## JOGG meer actief in buurten met lage SES-WOA-score

De JOGG-aanpak wordt in bijna alle provincies vaker ingezet in buurten met een lage SES-WOA-score. Alleen in Zeeland is het totale bereik naar verhouding groter dan het specifieke bereik in buurten met een lage SES-WOA-score.

Het aantal kinderen en jongeren dat woont in een buurt met een lage SES-WOA-score en dat JOGG nog niet bereikt, is in Zuid-Holland het hoogst. Hier bereikt JOGG 80.000 kinderen en jongeren die wonen in een buurt met een lage SES-WOA-score nog niet.

**Kaart 1**  
Percentage 0-19-jarigen dat woont in een buurt met een lage SES-WOA-score die JOGG bereikt



Bron: Mulier Instituut, registratie JOGG-buurten, 2023; CBS, Bevolking 0 t/m 19 jaar naar wijkbuurtcode, 1-1-2023.

Waar is JOGG actief?

## Conclusie



# Conclusie, interpretatie en verantwoording

## Conclusie

JOGG bereikt een groot deel van alle kinderen en jongeren in Nederland. Ten opzichte van 2022 is JOGG voornamelijk gegroeid met hun aanpak in Flevoland.

In buurten met een lage SES-WOA-score bereikt JOGG drie kwart van de kinderen en jongeren. Ook dit bereik is toegenomen: in 2022 was dit nog 72 procent. In lijn met hun ambitie bereikt JOGG hiermee naar verhouding veel kwetsbare kinderen en jongeren.

## Toelichting

Waar we schrijven hoe groot het bereik van JOGG is, zou strikt genomen steeds moeten staan dat dit bereik in theorie zo groot is. In de meeste gevallen wordt een gemeentebrede JOGG-aanpak geïmplementeerd. Het aanbod is toegankelijk voor alle kinderen en jongeren die in de gemeente wonen, maar er zal niet in alle buurten aanbod zijn.

De SES-WOA-score is een indicator van de welvaart, het opleidingsniveau en de arbeidsmarktdeelname van de huishoudens in een buurt. De score is niet een-op-een te vertalen naar het aantal kwetsbare kinderen en jongeren.

Mulier Instituut | Waar is JOGG actief?

## Verantwoording

In deze factsheet hebben we gebruikgemaakt van de SES-WOA-buurtscores van het Centraal Bureau voor de Statistiek (CBS). Als op buurtniveau geen score beschikbaar was, hebben we de score van de overkoepelende wijk genomen. De score geeft weer hoe de buurt scoort ten opzichte van andere buurten op de sociaaleconomische status (SES).

Omdat de score gebaseerd is op gegevens over welvaart, opleidingsniveau en arbeidsmarktdeelname, heeft hij de naam SES-WOA-score gekregen. We hebben deze scores gekoppeld aan onze registratie van de buurten waar JOGG actief is.

## Bronnen

CBS (2023). *Bevolking 0 t/m 19 jaar naar wijkbuurtcode, 1-1-2023*.

Mulier Instituut (2023). *Registratie JOGG-buurten*.

Slot-Heijs, J. J., Schadenberg, B., & Westerbroek, M. (2022). *Waar is JOGG actief?* Mulier Instituut.



# Contact

Marthe Westerbroek  
m.westerbroek@mulierinstituut.nl

Bjorn Schadenberg  
b.schadenberg@mulierinstituut.nl